
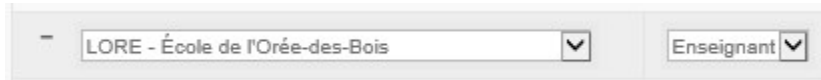

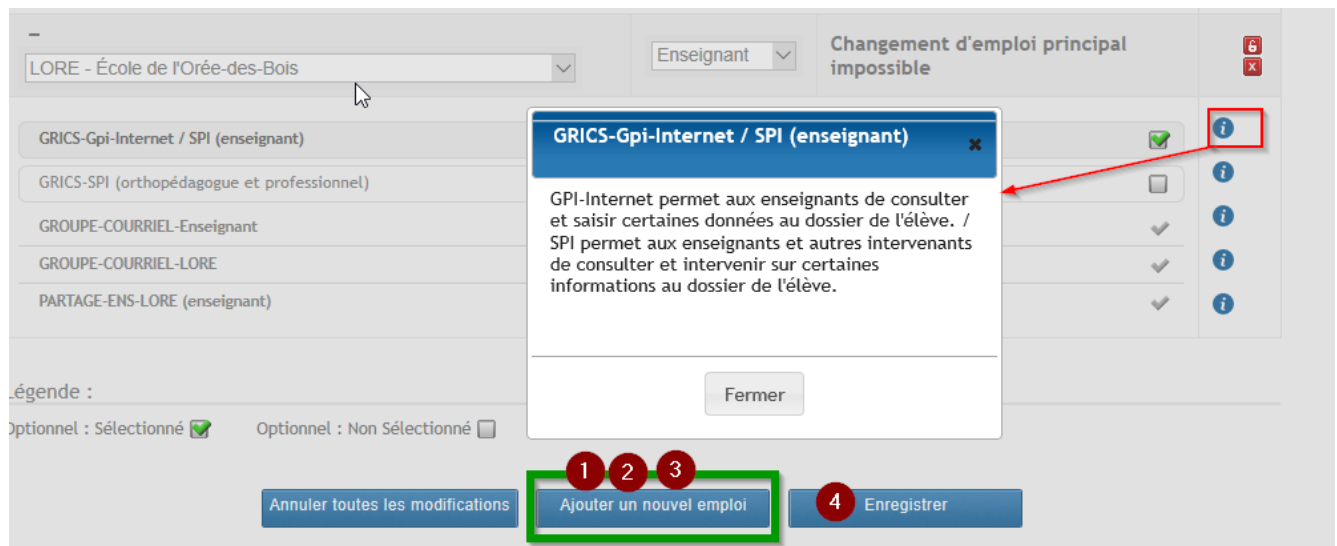


Ajouter un emploi secondaire

1. Accéder au site Web du Centre d'identité à l'adresse suivante <https://ci.cskrdl.qc.ca>
2. Cliquer sur le bouton **Modifier mes informations**.
3. Cliquer sur le bouton Ajouter un nouvel emploi. 
4. Sélectionner votre nouveau **Bâtiment** et votre nouvel **Emploi**.



5. Sélectionner les services si nécessaires. Consulter les points  pour des explications détaillées. Ajouter autant d'emplois que nécessaire (dans l'exemple trois emplois ont été ajoutés (LORE, LMAM et à LETO)) et terminer par **Enregistrer**. Attention, dès que le bouton **Enregistrer** est sélectionné, une demande approbation est envoyée, vous ne pouvez plus faire de changement. Voir le point 6.



LORE - École de l'Orée-des-Bois

Enseignant

Changement d'emploi principal impossible

GRICS-Gpi-Internet / SPI (enseignant)

GRICS-SPI (orthopédagogue et professionnel)

GROUPE-COURRIEL-Enseignant

GROUPE-COURRIEL-LORE

PARTAGE-ENS-LORE (enseignant)

Légende :

Optionnel : Sélectionné Optionnel : Non Sélectionné

Annuler toutes les modifications

Ajouter un nouvel emploi

Enregistrer

GRICS-Gpi-Internet / SPI (enseignant)

GPI-Internet permet aux enseignants de consulter et saisir certaines données au dossier de l'élève. / SPI permet aux enseignants et autres intervenants de consulter et intervenir sur certaines informations au dossier de l'élève.

Fermer

6. Cliquer sur le bouton **Confirmer mes changements**.

Dans cet exemple, l'emploi enseignant dans trois écoles a été ajouté avant de cliquer sur **Enregistrer**.

Accueil

- Le service (GRICS-Gpi-Internet / SPI (enseignant)) pour l'emploi (Enseignant) au bâtiment (LORE - École de l'Orée-des-Bois) *sera ajouté.*
- Le service (GROUPE-COURRIEL-Enseignant) pour l'emploi (Enseignant) au bâtiment (LORE - École de l'Orée-des-Bois) *sera ajouté.*
- Le service (GROUPE-COURRIEL-LORE) pour l'emploi (Enseignant) au bâtiment (LORE - École de l'Orée-des-Bois) *sera ajouté.*
- Le service (PARTAGE-ENS-LORE (enseignant)) pour l'emploi (Enseignant) au bâtiment (LORE - École de l'Orée-des-Bois) *sera ajouté.*
- L'emploi (Enseignant) au bâtiment (LORE - École de l'Orée-des-Bois) *sera ajouté.*
- Le service (GRICS-Gpi-Internet / SPI (enseignant)) pour l'emploi (Enseignant) au bâtiment (LMAM - École de la Marée-Montante) *sera ajouté.*
- Le service (GROUPE-COURRIEL-Enseignant) pour l'emploi (Enseignant) au bâtiment (LMAM - École de la Marée-Montante) *sera ajouté.*
- Le service (GROUPE-COURRIEL-LMAM) pour l'emploi (Enseignant) au bâtiment (LMAM - École de la Marée-Montante) *sera ajouté.*
- Le service (PARTAGE-ENS-LMAM (enseignant)) pour l'emploi (Enseignant) au bâtiment (LMAM - École de la Marée-Montante) *sera ajouté.*
- L'emploi (Enseignant) au bâtiment (LMAM - École de la Marée-Montante) *sera ajouté.*
- Le service (GRICS-Gpi-Internet / SPI (enseignant)) pour l'emploi (Enseignant) au bâtiment (LETO - École de l'Étoile-Filante) *sera ajouté.*
- Le service (GROUPE-COURRIEL-Enseignant) pour l'emploi (Enseignant) au bâtiment (LETO - École de l'Étoile-Filante) *sera ajouté.*
- Le service (GROUPE-COURRIEL-LETO) pour l'emploi (Enseignant) au bâtiment (LETO - École de l'Étoile-Filante) *sera ajouté.*
- Le service (PARTAGE-ENS-LETO (enseignant)) pour l'emploi (Enseignant) au bâtiment (LETO - École de l'Étoile-Filante) *sera ajouté.*
- L'emploi (Enseignant) au bâtiment (LETO - École de l'Étoile-Filante) *sera ajouté.*

Annuler mes changements
Confirmer mes changements

7. APPROBATION

Votre demande d'ajout de bâtiment et d'emploi est en attente d'approbation.

Vous ne pouvez pas demander d'autres modifications pendant cette période.

** Votre demande est en attente de traitement de votre approbateur. Vous ne pouvez pas effectuer de changement pendant ce délai. En cas d'urgence, vous pouvez communiquer avec le service des technologies de l'information et des communications au poste 3013.*

8. Si vous supprimez des services, il n'y a pas de demande d'approbation. Vous pouvez enregistrer et continuer vos modifications.